위메프 파트너스

위메프 파트너 매뉴얼

상품 조회 / 수정 가이드

We Make Partners Succeed

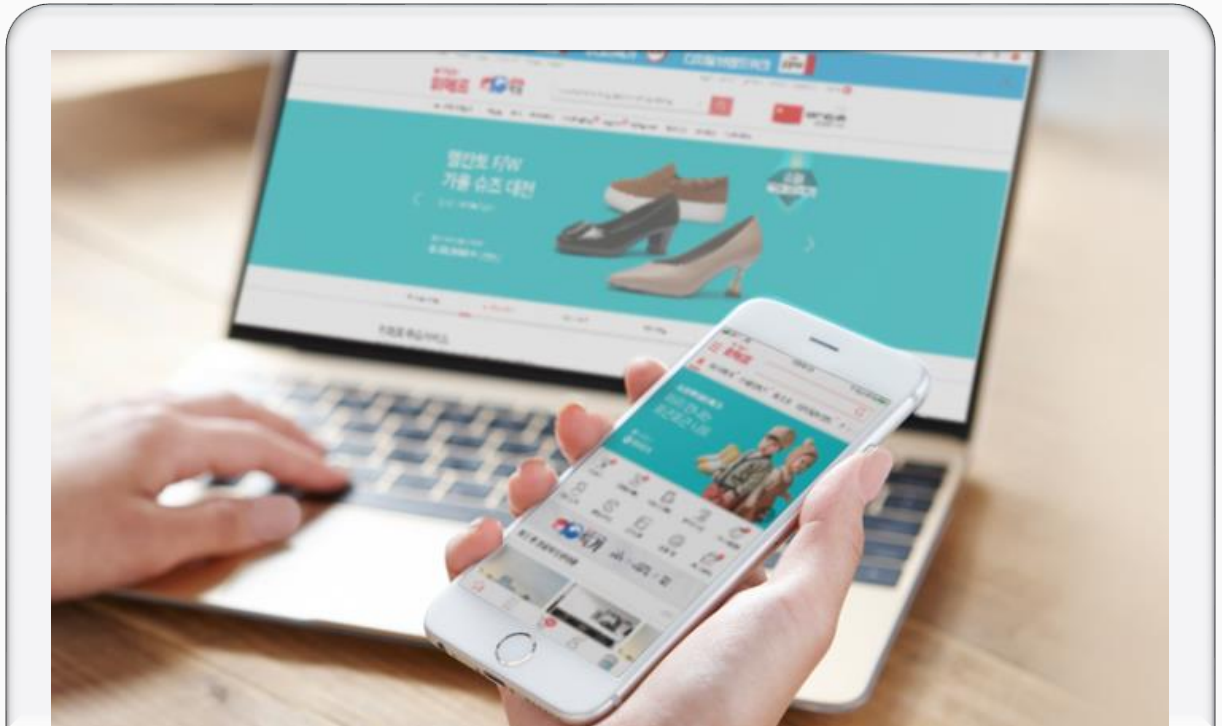

㈜위메프의 동의 없이 해당 문서의 무단 전재/복사를 금지합니다.
매뉴얼 버전은 별도의 안내 없이 변경, 업데이트 될 수 있음을 알려드립니다.

Contents

Chapter 1. **조회 / 수정 경로**

- 경로

Chapter 2. **상품 조회**

- 상품 수정
- 상품 복사
- 상품 상세
- 상품 상태

Chapter 3. **상품 일괄 수정**

- 일괄 수정 기능
- 기본정보 일괄 수정
- 배송정보 일괄 수정
- 부가정보 일괄 수정
- 상품상태 일괄 수정

Chapter 4. **상품 개별 수정**

- 상품상태 확인
- 기본정보 수정
- 옵션정보 수정
- 판매정보 / 배송정보 / 이미지정보 / 상품정보고시 수정
- 부가정보 수정
- 판매중지/판매가능, 수정

Chapter 1.

조회 / 수정 경로

- 경로

① 경로

1) [위메프 파트너2.0 > 상품 > 상품조회] 메뉴에서 상품 조회 및 수정 가능합니다.

- 검색 조건을 설정하여, 판매자의 상품 정보 검색 및 상세 정보 확인 및 수정이 가능합니다.
- 기본적으로 조회기간, 검색어로 검색할 수 있습니다.

Chapter 2.

상품 조회

- 상품 수정
- 상품 복사
- 상품 상세
- 상품 상태

① 상품 수정

1) [수정] 버튼 클릭 시, 해당 상품의 수정 화면으로 이동합니다.

2) 상품 수정 화면에서는 상품 정보 상세 확인 및 수정 변경이 가능합니다.

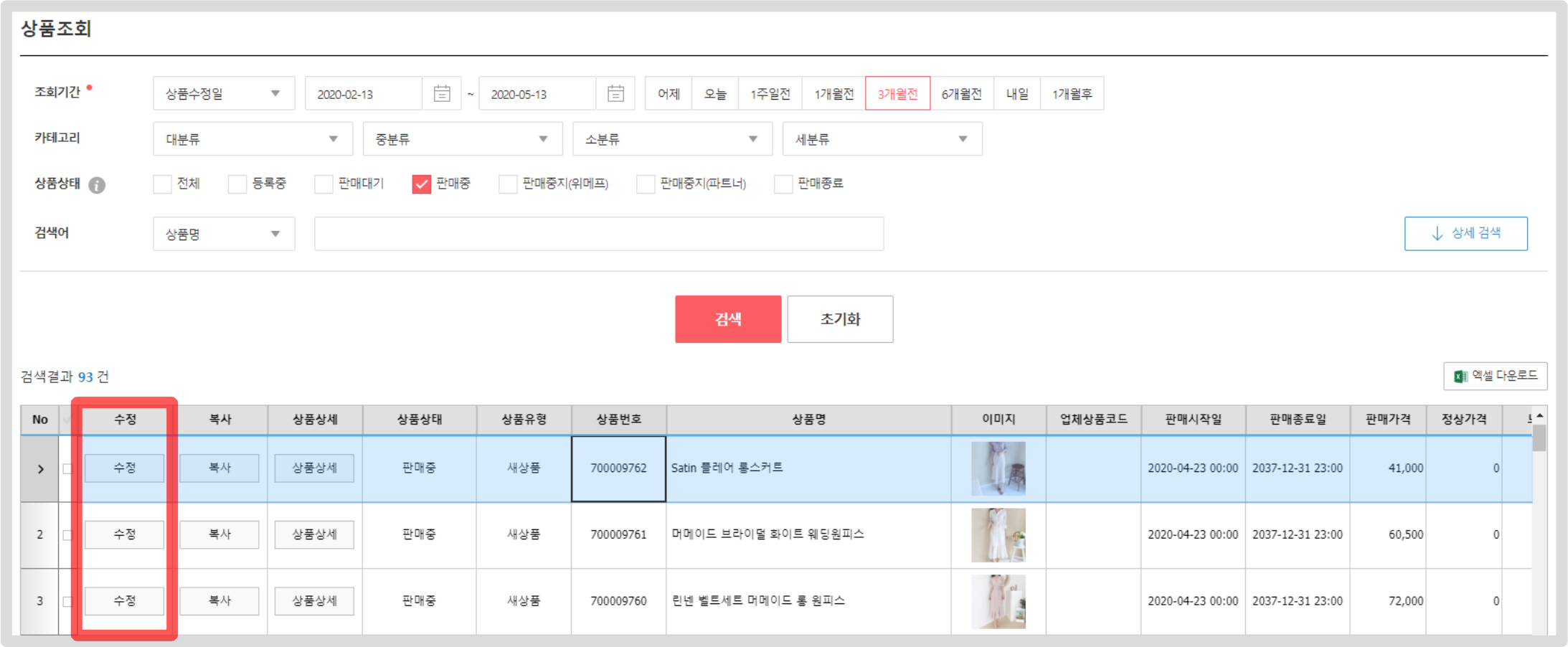

② 상품 복사

1) [복사] 버튼 클릭 시, 해당 상품의 등록 정보를 그대로 복사하여 신규 상품 등록 화면으로 이동합니다.

- [복사] 버튼 클릭 시, 피 복사 상품의 정보를 그대로 가져와서 신규 등록 화면에 자동으로 출력합니다.
- 판매자가 최종적으로 확인하고, 변경이 필요한 부분은 수정 후 화면 하단에서 [등록] 버튼을 클릭하면 정상적으로 신규 등록이 완료됩니다.

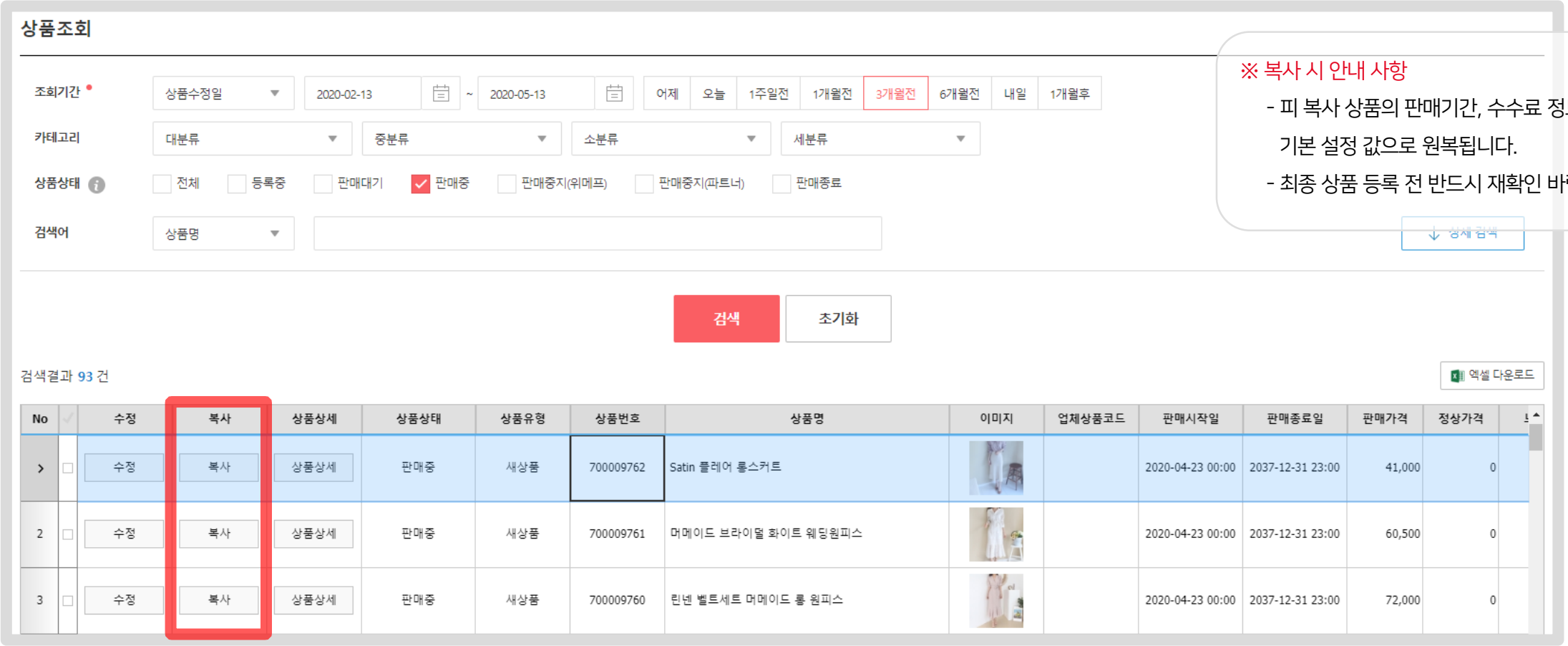

※ 복사 시 안내 사항

- 피 복사 상품의 판매기간, 수수료 정보는 기본 설정 값으로 원복됩니다.
- 최종 상품 등록 전 반드시 재확인 바랍니다.

③ 상품 상세

1) [상품상세] 버튼 클릭 시, 위메프 사이트에서 해당 상품이 실제로 어떻게 보여지는지 확인할 수 있습니다.

- ■ 단, '판매중, 판매중지, 판매종료 & 노출' 상태의 상품만 확인할 수 있습니다.
- ■ 이 외 상품상태 값이 다른 상품은 위메프 사이트 메인 화면으로 이동됩니다.

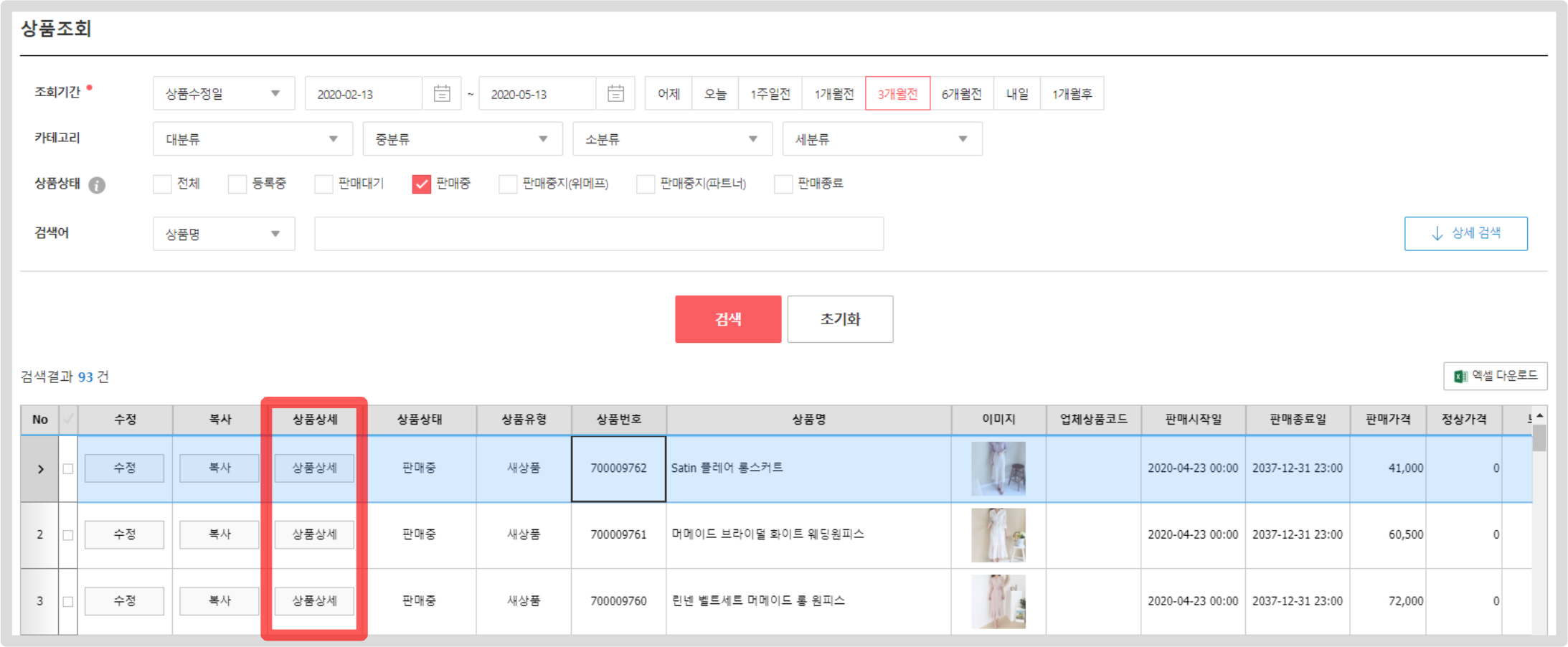

④ 상품 상태

1) 판매자 상품의 최근 상태 값을 확인할 수 있습니다.

■ 상품 등록 후 상품상태

A. 판매 중 : 정상적으로 위메프 사이트에서 판매되고 있는 상품

B. 판매 대기 : 판매일이 도래하지 않은 상품

C. 판매 중지 : 위메프 또는 파트너사가 판매 중지 처리 한 상품

D. 판매 종료 : 판매일이 지난 상품

검색결과 93 건

엑셀 다운로드

No		수정	복사	상품상세	상품상태	상품유형	상품번호	상품명	이미지	업체상품코드	판매시작일	판매종료일	판매가격	정상가격
>	□	수정	복사	상품상세	판매중	새상품	700009762	Satin 플레어 롱스커트			2020-04-23 00:00	2037-12-31 23:00	41,000	0
2	□	수정	복사	상품상세	판매중	새상품	700009761	머메이드 브라이덜 화이트 웨딩원피스			2020-04-23 00:00	2037-12-31 23:00	60,500	0
3	□	수정	복사	상품상세	판매중	새상품	700009760	린넨 벨트세트 머메이드 롱 원피스			2020-04-23 00:00	2037-12-31 23:00	72,000	0

Chapter 3.

상품 일괄 수정

- 일괄 수정 기능
- 기본정보 일괄 수정
- 배송정보 일괄 수정
- 부가정보 일괄 수정
- 상품상태 일괄 수정

① 일괄 수정 기능

* 상품 조회 후, 검색결과 영역에서 여러 상품을 체크 선택하여 일괄 수정 가능합니다.
* 단, [판매가격 변경] 및 [업체상품(옵션)코드 변경]의 경우, 해당 버튼 클릭 후 각 팝업창에 지정된 양식으로 엑셀파일을 업로드하여 일괄 수정 가능합니다.
* 최대 1,000개 상품의 정보를 일괄 수정하실 수 있습니다.

1) 1~1,000번까지의 상품 자동 체크 선택 기능

■ 체크 선택 시, 검색결과 영역에서 1~1,000번까지의 상품을 자동 체크 선택 합니다.

■ 체크 선택 완료 후 체크 박스를 다시 클릭하면, 체크 선택한 모든 상품에 대해 체크 해지 처리됩니다.

① 일괄 수정 기능

2) 상품 개별 체크 선택 기능

■ 각각의 상품마다 체크 선택하거나, 체크 해지 처리를 할 수 있습니다.

No		수정	복사	상품상세	상품상태	상품유형	상품번호	상품명	이미지	업체상품코드	판매시작일	판매종료일	판매가격	정상가격
		수정	복사	상품상세	판매중	새상품	700009762	Satin 플레어 롱스커트			2020-04-23 00:00	2037-12-31 23:00	41,000	0
2		수정	복사	상품상세	판매중	새상품	700009761	머메이드 브라이덜 화이트 웨딩원피스			2020-04-23 00:00	2037-12-31 23:00	60,500	0
3		수정	복사	상품상세	판매중	새상품	700009760	린넨 벨트세트 머메이드 롱 원피스			2020-04-23 00:00	2037-12-31 23:00	72,000	0

① 일괄 수정 기능

3) 선택 상품 수 노출 기능

■ 검색결과 영역에서 총 몇 개의 상품을 체크 선택했는지 보여줍니다.

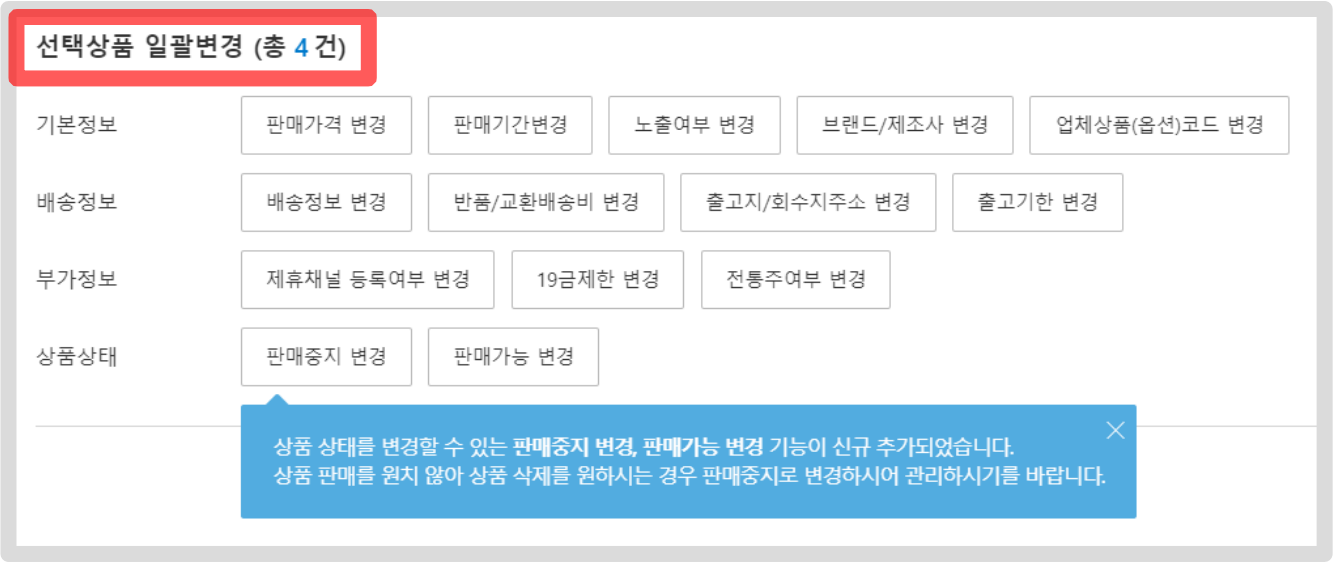

① 일괄 수정 기능

4) 각 버튼 클릭 시, 상품 정보의 항목별로 일괄 수정 업데이트 가능합니다.

■ 단, 체크 선택한 상품이 아래 조건에 해당할 경우, 수정 업데이트가 불가합니다.

A. 상품상태 = '심사요청' 상품

B. 상품 항목별로 일괄 수정 불가 조건은 다음페이지 참고

② 기본정보 일괄 수정

1) 판매가격 변경

■ [판매가격 변경] 팝업에서 지정된 엑셀 양식을 업로드하여, 엑셀 파일에 기재된 상품의 판매 가격을 일괄 수정할 수 있습니다.

A. [엑셀양식 다운로드] 버튼을 클릭하여, 엑셀양식 다운로드

B. [파일찾기] 버튼을 클릭하여, 작성한 엑셀양식을 업로드

C. [변경] 버튼을 클릭하여, 업로드한 엑셀 파일을 위메프 시스템에 등록 * 이벤트 상품으로 지정된 상품은 판매가격을 변경할 수 없습니다.

② 기본정보 일괄 수정

2) 판매기간 변경

- [판매기간변경]을 클릭하여 체크 선택한 상품의 판매기간을 일괄 변경 할 수 있습니다.
- 판매기간, 판매시작일, 판매종료일 중 변경하고 싶은 항목만 체크 선택하여 판매기간 변경이 가능합니다.

  * 단, 상품상태가 '판매중/판매중지/판매종료'일 경우, 판매시작일은 수정할 수 없습니다.

② 기본정보 일괄 수정

3) 노출여부 변경

- [노출여부변경]을 클릭하여 체크 선택한 상품의 노출여부를 일괄 변경 할 수 있습니다.
- '딜에서만 노출'을 체크 선택하면, 해당 상품은 위메프 리스팅 영역에 노출되지 않습니다.



② 기본정보 일괄 수정

4) 브랜드/제조사 변경

- [브랜드/제조사 변경]을 클릭하여 체크 선택한 상품의 브랜드 정보 또는 제조사 정보를 일괄 변경 할 수 있습니다.
- 변경하고 싶은 정보만 입력하여 [변경] 버튼을 클릭하면 됩니다. * 브랜드/제조사 정보를 모두 변경하고 싶다면 두 가지 항목 모두에 정보를 입력하면 됩니다.

② 기본정보 일괄 수정

5) 업체상품(옵션)코드 변경

■ [업체상품(옵션) 변경] 팝업에서 지정된 엑셀 양식을 업로드하여, 엑셀 파일에 기재된 상품의 업체상품코드/업체옵션코드를 일괄 수정할 수 있습니다.

A. [엑셀양식 다운로드] 버튼을 클릭하여, 엑셀양식 다운로드

B. [파일찾기] 버튼을 클릭하여, 작성한 엑셀양식을 업로드

C. [변경] 버튼을 클릭하여, 업로드한 엑셀파일을 위메프 시스템에 등록

* 업체옵션코드를 변경할 경우, 엑셀양식 내 '상품번호'와 '옵션번호' 및 변경할 '업체옵션코드'를 입력해야 합니다.

③ 배송정보 일괄 수정

1) 배송정보 변경

■ [배송정보 변경]을 클릭하여 체크 선택한 상품의 배송정보를 일괄 변경할 수 있습니다.

③ 배송정보 일괄 수정

2) 반품/교환 배송비 변경

■ [반품/교환 배송비 변경]을 클릭하여 체크 선택한 상품의 반품/교환 배송비(편도)를 일괄 변경할 수 있습니다.

* 배송 유형이 '묶음별 배송'인 상품은 반품/교환 배송비를 변경할 수 없습니다.

③ 배송정보 일괄 수정

3) 출고지/회수지 주소 변경

■ [출고지/회수지주소 변경]을 클릭하여 상품의 출고지 주소 또는 회수지 주소를 일괄 변경할 수 있습니다.

* 배송 유형이 '묶음별 배송'인 상품은 출고지/회수지 주소를 변경할 수 없습니다.

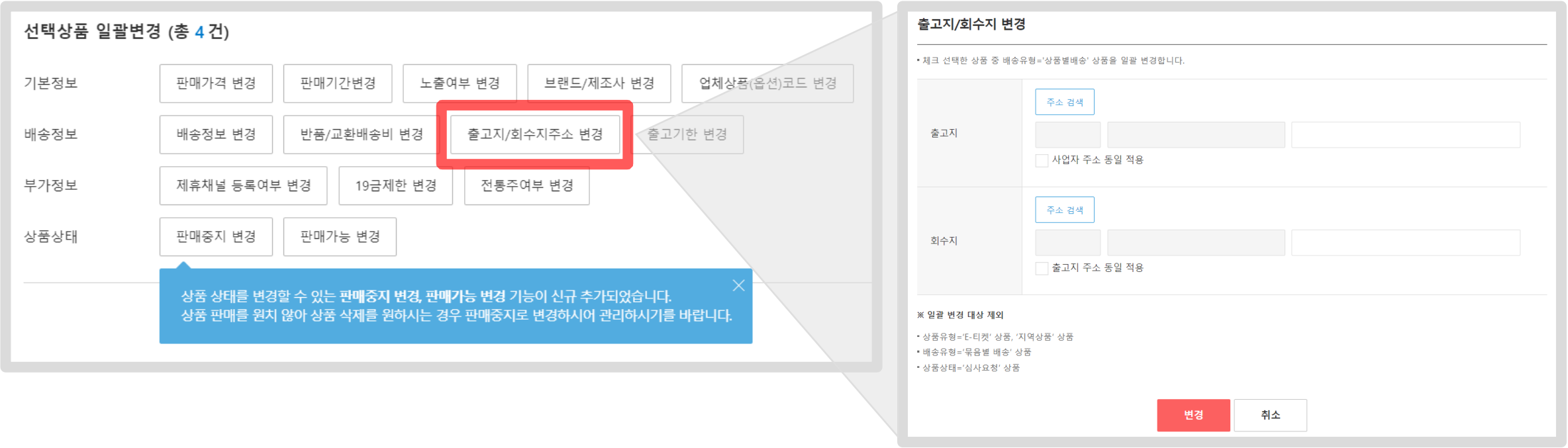

③ 배송정보 일괄 수정

4) 출고기한 변경

■ [출고기한 변경]을 클릭하여 상품의 출고 기한을 일괄 변경할 수 있습니다.

* 배송 유형이 '묶음별 배송'이거나 출고 기한이 '미정' 상품은 출고 기한이 변경되지 않습니다.

④ 부가정보 일괄 수정

1) 제휴채널 등록여부 변경

- [제휴채널 등록여부 변경]을 클릭하여 체크 선택한 상품의 가격비교 사이트 신청여부를 변경할 수 있습니다.
- 가격비교 사이트 신청여부 변경 관련 안내사항은 해당 팝업의 내용 참고 부탁드립니다.

④ 부가정보 일괄 수정

2) 19금제한 변경

■ [19금제한 변경]을 클릭하여 체크 선택한 상품의 19금 제한여부를 일괄 변경할 수 있습니다.

* 딜 구성상품으로 딜에 구성된 상품 또는 위메프에서 19금 제한으로 지정된 카테고리는 19금 제한 ='제한'으로 고정되어 있으므로, 19금 '제한안함'으로 변경 불가합니다.

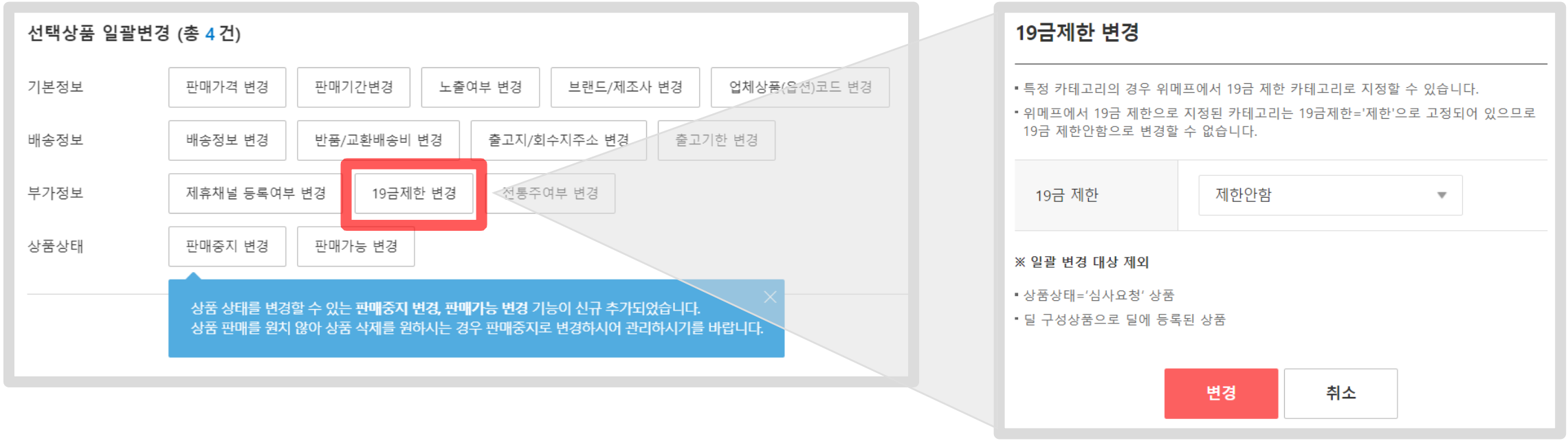

④ 부가정보 일괄 수정

3) 전통주여부 변경

■ [전통주여부 변경]을 클릭하여 체크 선택한 상품의 전통주 여부를 일괄 변경할 수 있습니다.

* 위메프에서 '전통주'로 지정된 카테고리는 전통주 여부='전통주' 로 고정되어 있으므로, 전통주 여부 변경 불가합니다.

⑤ 상품상태 일괄 수정

1) 판매중지 변경 / 판매가능 변경 (1/2)

- 파트너사가 직접 상품상태를 '판매중지' 또는 '판매가능'으로 변경하여 관리하실 수 있습니다.
- 상품 판매를 희망하지 않으실 경우 (ex. 상품 삭제, 단종 상품 등), 상품상태를 '판매중지'로 변경하여 별도로 관리하실 수 있습니다.

* 최대 1,000개 상품의 상품상태를 일괄 변경하실 수 있습니다.

* 파트너사가 '판매중지' 처리한 상품은 다시 '판매가능'으로 변경하실 수 있습니다.

* 위메프에서 판매중지 처리한 상품은 파트너사가 판매가능으로 변경하실 수 없습니다.

* 회원상태 = '정상'이 아닌 파트너사는 판매중지 ↔ 판매가능 변경이 불가합니다.

⑤ 상품상태 일괄 수정

1) 판매중지 변경 / 판매가능 변경 (2/2)

■ '상품상태 > 판매중지(파트너)' 검색 조건을 선택하여, 파트너사가 판매중지한 상품 리스트만 분류하여 확인하실 수 있습니다.

* 검색 후 검색결과를 엑셀파일로 다운로드하여 확인하실 수 있습니다.

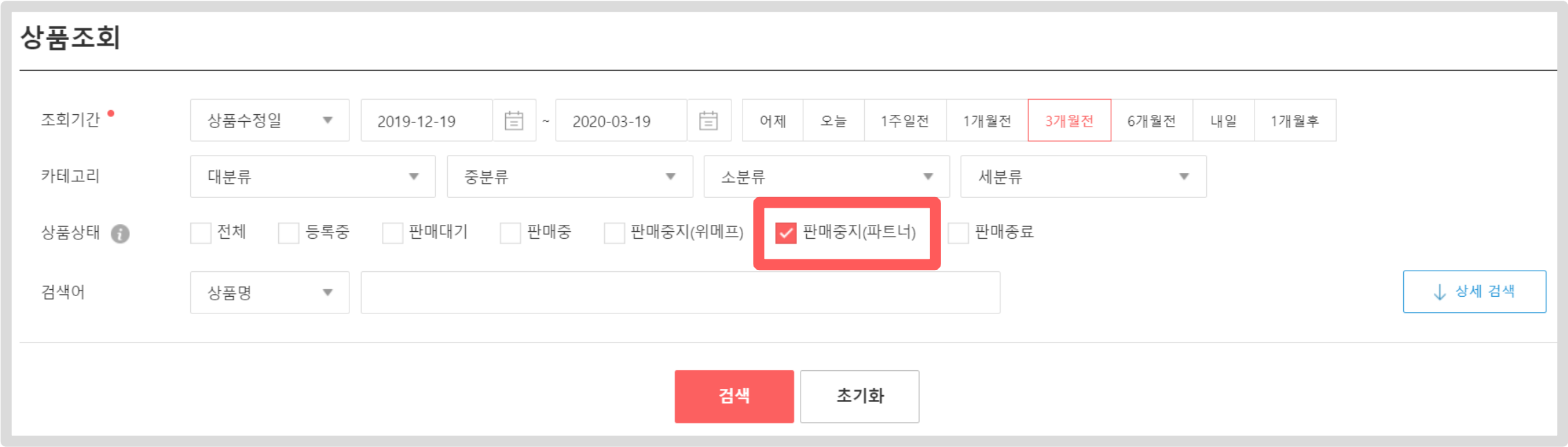

Chapter 4.

상품 개별 수정

- 상품상태 확인
- 기본정보 수정
- 옵션정보 수정
- 판매정보 / 배송정보 / 이미지정보 / 상품정보고시 수정
- 부가정보 수정
- 판매중지/판매가능, 수정

① 상품상태 확인

1) 상품번호 및 상품의 상태 값 정보를 확인할 수 있습니다.

■ 상품 등록 후 상품상태

A. 판매 중 : 정상적으로 위메프 사이트에서 판매되고 있는 상품

B. 판매 대기 : 판매일이 도래하지 않은 상품

C. 판매 중지 : 위메프 또는 파트너사가 판매 중지 처리 한 상품

D. 판매 종료 : 판매일이 지난 상품

② 기본정보 수정

1) 상품 등록 시 입력한 기본 정보는 대부분 수정할 수 있으나, 카테고리 수정은 제한되어 있습니다.

- ■ 다른 카테고리로 수정 변경 가능하지만, 상품 수수료가 동일한 카테고리 범위에서만 변경할 수 있습니다.
- ■ 수수료가 다른 카테고리 변경을 원하시는 경우 위메프 담당 MD와 상의해주세요.

※ 카테고리 변경 가능 예시 (백팩 → 민무늬 티셔츠 변경 시)

- 브랜드 신발/잡화 > 가방 > 남성/공용 가방 > 백팩 : 수수료 10%
- 패션 의류 > 남성 의류 > 남성 티셔츠 > 무늬/민무늬 티셔츠 : 수수료 10%

※ 카테고리 변경 불가 예시 (백팩 → 카라 티셔츠 변경 시)

- 브랜드 신발/잡화 > 가방 > 남성/공용 가방 > 백팩 : 수수료 10%
- 패션 의류 > 남성 의류 > 남성 티셔츠 > 카라 티셔츠 : 수수료 15%

※ 위 예시는 수수료가 10% 동일한 카테고리는 변경할 수 있으나,
10% 외 카테고리는 변경할 수 없습니다.

③ 옵션정보 수정

1) 옵션의 사용 여부는 상품판매 승인 이후 변경할 수 없습니다.

- ■ 사용 여부 변경이 필요한 경우, 신규 상품으로 다시 등록하여 진행해주세요.
- ■ 선택형 옵션 단계를 2단계 → 1단계 (or 1단계 → 2단계)로 변경하시려면, 이미 등록된 모든 옵션을 삭제 후 변경 가능합니다.

※ 상품등록 > 상품 판매승인 이후 수정 불가 항목

- 선택형 옵션 사용 여부
- 텍스트형 옵션 사용 여부

④ 판매정보 / 배송정보 / 이미지정보 / 상품정보고시 수정

1) 상품 등록 시 입력한 정보는 모두 수정할 수 있습니다.

⑤ 부가정보 수정

1) 부가정보 중 '구매후기 노출제한'은 상품등록 후 수정이 불가합니다.

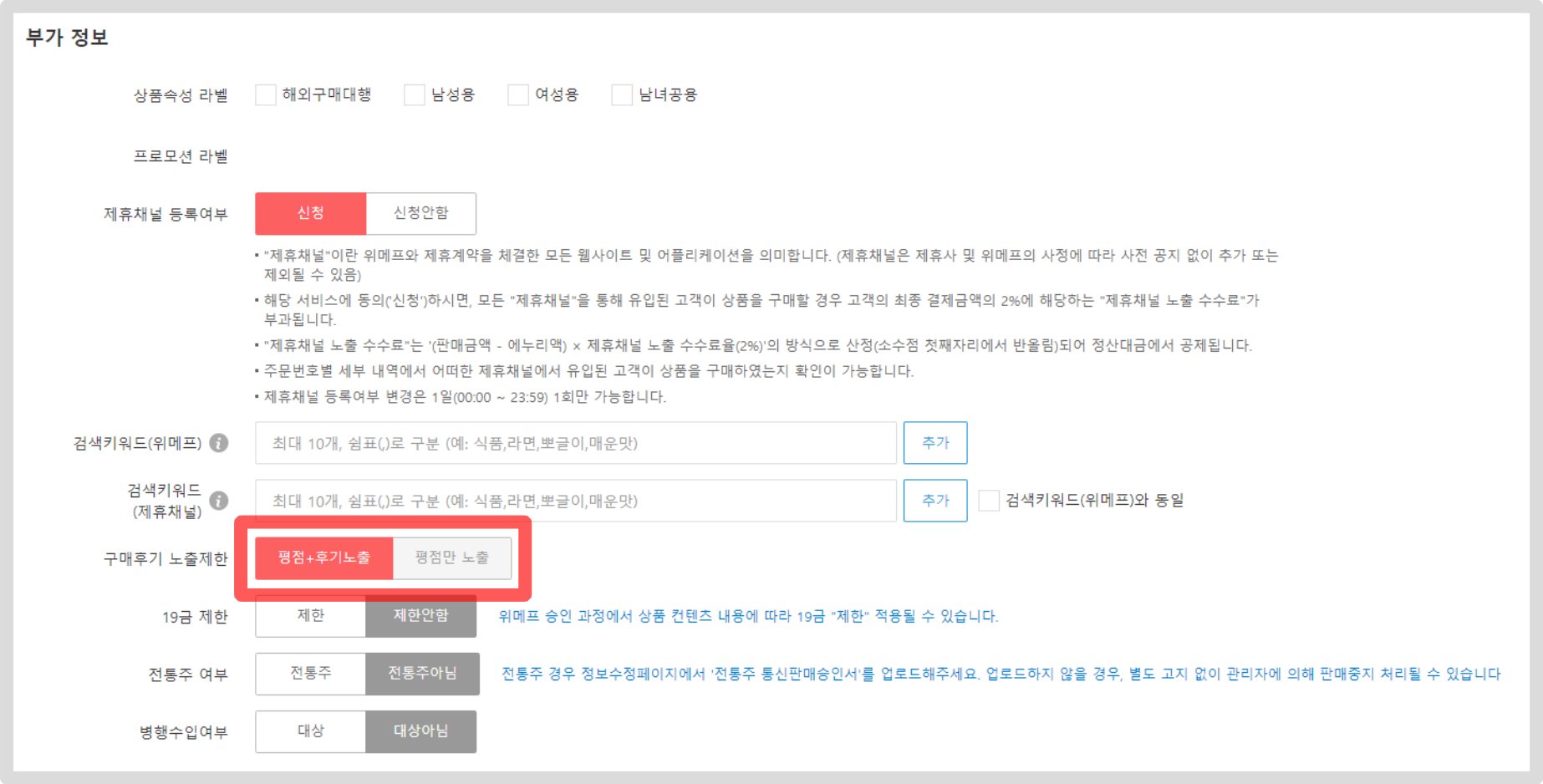

⑥ 판매중지/판매가능, 수정

1) 판매중지/판매가능

- 판매중지 : 판매가능(판매대기/판매중/판매종료) 상품인 경우만 [판매중지] 버튼이 노출되며, [판매중지] 버튼 클릭 시 판매중지로 상품상태가 변경됩니다.
- 판매가능 : 판매중지 상품인 경우 [판매가능] 버튼이 노출되며, [판매가능] 버튼 클릭 시 판매가능(판매대기/판매중/판매종료)으로 상품상태가 변경됩니다.

  * 단, 위메프에서 판매가 부적합하다고 판단되어 판매중지 처리한 상품은 판매가능으로 변경 불가합니다.

2) 수정

- 수정한 상품 정보를 저장하기 위해서는 반드시 [수정] 버튼을 클릭해야 합니다.

위메프 파트너스

감사합니다.

We Make Partners Succeed

파트너2.0 어드민 바로가기 >

위메프 파트너스 바로가기 >

문의 | 파트너센터 1644-4796

㈜위메프의 동의 없이 해당 문서의 무단 전재/복사를 금지합니다.
매뉴얼 버전은 별도의 안내 없이 변경, 업데이트 될 수 있음을 알려드립니다.